



VIVE LE TRI !

1. Colorie chaque poubelle de la bonne couleur.
2. Entoure de la même couleur les déchets que tu peux déposer dans ce bac ; barre les autres avec une croix.
3. A ton avis, où doit-on jeter tous les déchets barrés ?


Les emballages

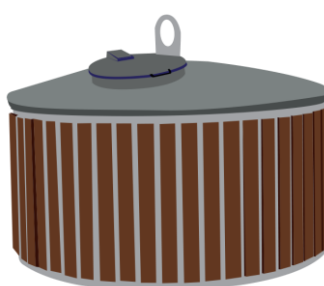


Le verre



Le papier



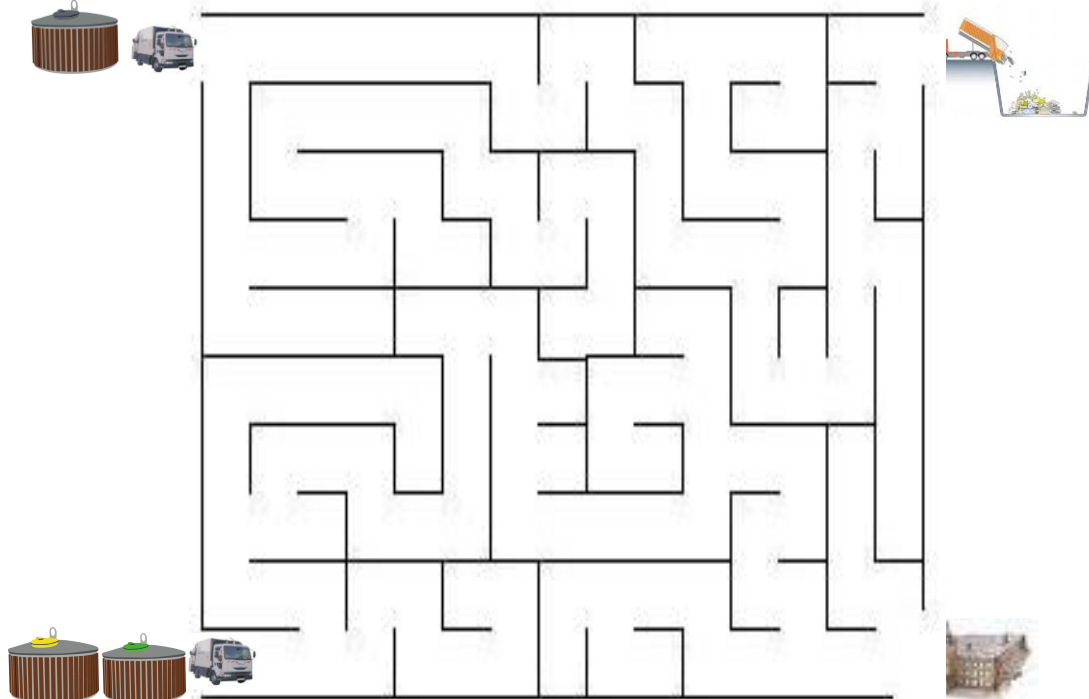


Les déchets barrés vont dans la poubelle « grise », la poubelle à ordures ménagères.

LA VIE DES DECHETS

1. Aide le camion à retrouver son chemin et tu découvriras ce que deviennent les déchets.

Centre d'enfouissement

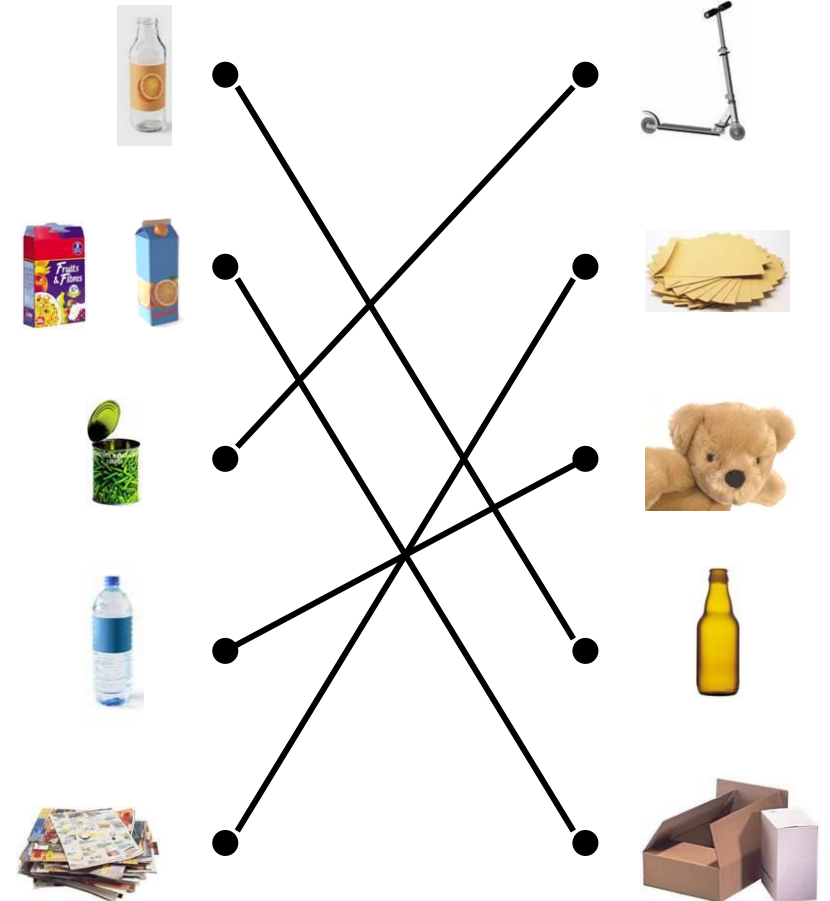


Usine de recyclage

2. Sais tu ce que l'on peut fabriquer avec les déchets que tu as triés ? Relie chaque déchet à l'objet correspondant.

déchets

objets recyclés



STOP AUX DECHETS !

En faisant attention, on peut fabriquer moins de déchets.

Pour chaque exemple, barre avec une croix l'objet qui devient un déchet quand on l'a utilisé.

